

Dipartimento di Scienze umanistiche
anno accademico 2023-2024

Piani di studio online:
istruzioni per la compilazione



Il referente amministrativo di supporto alla compilazione del Piano di studi è la dott.ssa Vento per i CdS della sede di Catania e la sig.ra Ausilia Iacono per i CdS della sede di Ragusa.

Corsi triennali

- ▶ CdS in Beni Culturali
- ▶ CdS in Filosofia
- ▶ CdS in Lettere
- ▶ CdS in Lingue e culture europee, euroamericane ed orientali
- ▶ CdS in Mediazione linguistica e interculturale
- ▶ CdS in Scienze e lingue per la comunicazione

Corsi magistrali

- ▶ CdS in Archeologia
- ▶ CdS in Comunicazione della cultura e dello spettacolo
- ▶ CdS in Filologia classica
- ▶ CdS in Filologia moderna
- ▶ CdS in Lingue e letterature comparate
- ▶ CdS in Lingue per la cooperazione internazionale
- ▶ CdS in Scienze linguistiche per l'interculturale e la formazione
- ▶ CdS in Scienze del testo per le professioni digitali
- ▶ CdS in Scienze filosofiche
- ▶ CdS in Storia dell'arte e beni culturali

Chi deve presentare per

la prima volta il piano di studi?

- ▶ Tutte le matricole, ovvero gli/le iscritti/e al primo anno del triennio o della magistrale.
- ▶ Gli studenti e le studentesse che non hanno mai presentato il piano di studi.

Chi NON deve presentare il piano di studi?

- ▶ Gli studenti e le studentesse che hanno presentato richiesta di abbreviazione di corso, che saranno invece convocati dalla commissione didattica e compileranno il proprio percorso formativo tenendo conto del riconoscimento dei CFU degli esami pregressi già superati.

Chi può modificare il piano di studi?

- ▶ Gli studenti e le studentesse, con piano di studi già approvato, iscritti/e in corso o fuori corso agli anni successivi al primo nell'a.a. 2023/2024

N.B.: Per modificare il piano di studi sarà necessario ricompilare per intero il percorso formativo. Non si possono modificare gli insegnamenti già sostenuti.

Piano di studio online: istruzioni

Prima di procedere si raccomanda di stampare una copia cartacea del proprio piano di studio


dal sito www.disum.unict.it come illustrato nelle successive diapositive

Link per stampare la copia cartacea dell'offerta programmata 23/24 per studenti e studentesse iscritti/e al primo anno:

- ▶ [CdS in Beni Culturali](#)
- ▶ [CdS in Filosofia](#)
- ▶ [CdS in Lettere](#)
- ▶ [CdS in Lingue e culture europee, euroamericane ed orientali](#)
- ▶ [CdS in Mediazione linguistica e interculturale](#)
- ▶ [CdS in Scienze e lingue per la comunicazione](#)
- ▶ [CdS in Archeologia](#)
- ▶ [CdS in Filologia moderna](#)
- ▶ [CdS in Filologia classica](#)
- ▶ [CdS in Lingue e letterature comparate](#)
- ▶ [CdS in Lingue per la cooperazione internazionale](#)
- ▶ [CdS in Scienze linguistiche per l'intercultura e la formazione](#)
- ▶ [CdS in Comunicazione della cultura e dello spettacolo](#)
- ▶ [Cds in Scienze del testo per le professioni digitali](#)
- ▶ [CdS in Scienze filosofiche](#)
- ▶ [CdS in Storia dell'arte e beni culturali](#)

Gli studenti e le studentesse iscritti/e agli anni successivi potranno reperire la copia cartacea dell'offerta programmata del proprio anno di iscrizione seguendo questo percorso:

- Entrare nell'homepage www.disum.unict.it e selezionare, in alto, la voce «Didattica».
- Nella pagina successiva, selezionare, sulla destra, la voce «Piani di studio degli a.a. precedenti».
- Nella pagina seguente, selezionare il proprio corso di studio e, al passaggio successivo, aprire il link corrispondente al proprio anno accademico di immatricolazione al primo anno.
- A questo punto, si aprirà il documento contenente la versione per la stampa della propria offerta programmata di riferimento.

- ▶ Stampate in copia cartacea il piano di studi corrispondente al vostro anno di immatricolazione
 - ▶ Valutate le vostre scelte e appuntatele sulla copia cartacea: sarà più facile proseguire con l'inserimento digitale del piano di studi
 - ▶ Per procedere accedere al portale studenti www.unict.it
- 

Modalità di consegna dei piani di studio: dal sito unict ...

Selezionare
«Servizi» e
quindi
Portale
studenti



The screenshot displays the top navigation bar of the University of Catania website. The header includes the university's name, a search bar, and a menu with 'Rubrica', 'Servizi', and 'Area riservata'. Below the header is a blue navigation bar with the university logo and a search icon. The main content area features a banner for 'Didattica' with the title 'Guida per gli studenti 2023/24'. The banner includes a green illustration of a student with a backpack and icons for a lightbulb, a hashtag, and a globe. A 'SCARICA QUI' button is visible, along with a 'LEGGI DI PIÙ' link and a series of dots indicating a carousel.

Università di Catania

Rubrica ▾ Servizi ▾ Area riservata ENG

Seguici su f t i y in Cerca

Home Ateneo Didattica Ricerca Terza missione Internazionale UnictMagazine Informazioni per ▾

DIDATTICA

Guida per gli studenti 2023/24

Consulta il vademecum di tutte le procedure amministrative che riguardano le carriere degli studenti, dall'accesso ai corsi di studio al conseguimento della laurea, inclusa la contribuzione studentesca

[SCARICA QUI](#)

[LEGGI DI PIÙ →](#)

Modalità di consegna dei piani di studio: accedere al proprio Portale studenti...

Università di Catania

Uni ct

be smart

Università di Catania / Portale studenti

Credenziali: [spid](#) [CIE](#)

Codice fiscale

Password

LOGIN

[Registrati](#) [Password dimenticata?](#)

Inserire codice fiscale e pin

Modalità di consegna dei piani di studio: accedere al proprio portale studenti...

The image shows a screenshot of the University of Catania student portal. At the top right, the university logo and name "Università di Catania" are visible. Below the header, there is a search bar. The main content area features a grid of service tiles:

- Dati personali (Personal Data)
- Carriera, Piano di Studi, Esami (Career, Study Plan, Exams) - This tile is highlighted with a blue arrow pointing to it from the text "Selezionare Carriera, piano di studi, Esami".
- Immatricolazioni e Test d'ingresso (Enrollments and Entrance Tests)
- Rinnovo dell'iscrizione (Renewal of Enrollment)
- Tirocini e Stage (Internships and Stages)
- Tasse e contributi (Taxes and Contributions) - Shows a value of EUR 92.00
- Impostazioni e Supporto (Settings and Support)
- Avvisi (Notifications) - This tile is highlighted with a dark grey box and the text "Selezionare <...>".

At the bottom of the page, there is a large, empty light blue rectangular area.

Modalità di consegna dei piani di studio: accedere al proprio portale studenti...

The image shows a screenshot of a student portal interface. At the top, there is a light gray header with the text "Home". Below this is a dark blue navigation bar containing the text "Carriera, Piano di Studi". The main content area features a grid of six buttons, each with an orange icon and a label below it. A large blue arrow points from the "Esami e certificati" button to the "Piano di studi" button. The buttons and their labels are: "Piano di studi" (with a set square icon), "Esami e certificati" (with a graduation cap icon), "Prenotazione Appelli" (with a person and screen icon), "Prenotazione aule" (with a chair icon), "Prenotazione aule studio e sale lettura" (with an open book icon), and "Consegna del titolo" (with a graduation cap icon).

Home

Carriera, Piano di Studi

Piano di studi

Esami e certificati

Prenotazione Appelli

Prenotazione aule

Prenotazione aule studio e sale lettura

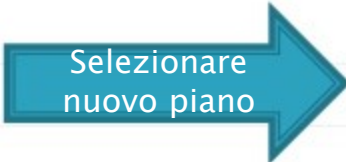
Consegna del titolo

Quindi «Piano di Studi»

Modalità di consegna dei piani di studio: accedere al proprio portale studenti...

Home > Carriera

Piano di studi

Matricola			ALTRE AZIONI + Nuovo piano ⚙️ Cambia carriera
Immatricolazione			
Corso di studi			
Ultima iscrizione			
Status	Carriera attiva		

Messun piano attivo per questa carriera


Storico dei piani

Data	Dettaglio	Status
------	-----------	--------

Piano di studio online: guida alla compilazione

Verranno visualizzati nella piattaforma online alcuni box già pre-compilati e

NON MODIFICABILI:

- *Insegnamenti obbligatori*
 - *Prova finale*
 - *Ulteriori attività formative (come Verifica conoscenza lingua straniera e altre voci relative alle Altre Attività Formative)*
- 

ATTENZIONE NELLA SCELTA DELLA LINGUA STRANIERA

Si ricorda agli studenti iscritti ai CdS in Lingue e culture europee, euroamericane ed orientali o in Scienze e lingue per la comunicazione (Lingua per la comunicazione internazionale) che ogni singolo cambiamento apportato alla scelta di una lingua straniera comporta un ritardo (da sei mesi a 3 anni) nella conclusione della propria carriera di studi.

Non è infatti possibile inserire nei piani di studio dello stesso anno più annualità della stessa lingua. Per esempio, se al secondo anno si vuole cambiare la lingua sarà obbligatorio inserire il primo corso della nuova lingua al secondo anno, il secondo corso al terzo anno e il terzo corso al 1° anno fuori corso.

Esempio di insegnamenti che non richiedono la scelta



Salva in bozza



Ci sono errori! Guarda i suggerimenti.



Azzerà il piano



Esporta PDF

Crediti: 153/180

Esami del primo anno

Seleziona gli insegnamenti tramite le caselle poste all'inizio di ogni riga fino a raggiungere il numero di elementi previsti da ogni quadro. **Attenzione!** Gli insegnamenti impostati come **obbligatori** non possono essere deselezionati.

Insegnamenti obbligatori				Gruppo completato	
Devi scegliere tutti gli insegnamenti qui proposti fino al raggiungimento di 114 crediti.					
Codice	Insegnamento/Attività	Crediti	Attività	Settore sc.	Sost.
<input checked="" type="checkbox"/>	1004237 LETTERATURA ITALIANA <i>12 cfu e 72 ore aula in A Letteratura italiana L-FIL-LET/10 - L-10</i>	12	A	L-FIL-LET/10	-
<input checked="" type="checkbox"/>	1014204 STORIA E GRAMMATICA DELLA LINGUA ITALIANA <i>9 cfu e 54 ore aula in A Filologia, linguistica generale e applicata L-FIL-LET/12 - L-10</i>	9	A	L-FIL-LET/12	-
<input checked="" type="checkbox"/>	1015645 LINGUISTICA GENERALE CON LABORATORIO <i>9 cfu e 54 ore aula in B Filologia, linguistica e letteratura L-LIN/01 - L-10</i>	9	B	L-LIN/01	-
<input checked="" type="checkbox"/>	71798 STORIA ROMANA <i>9 cfu e 54 ore aula in B Storia, archeologia e storia dell'arte L-ANT/03 - L-10</i>	9	B	L-ANT/03	-
<input checked="" type="checkbox"/>	1000095 GEOGRAFIA <i>6 cfu e 36 ore aula in A Storia, filosofia, psicologia, pedagogia, antropologia e geografia M-GGR/01 - L-10</i>	6	A	M-GGR/01	-
<input checked="" type="checkbox"/>	1001187 FILOLOGIA ROMANZA <i>9 cfu e 54 ore aula in A Filologia, linguistica generale e applicata L-FIL-LET/09 - L-10</i>	9	A	L-FIL-LET/09	-
Selezionati		114			

Scrivi qui per eseguire la ricerca



18:12
06/12/2018

Esempio di insegnamenti che richiedono la scelta da effettuare selezionando l'apposita spunta

Selezionati 114

Verifica della conoscenza di una lingua straniera (certificazione linguistica di cui al Reg. did. Ateneo art. 10 commi 7 e 8)
Devi scegliere un insegnamento fino al raggiungimento di 3 crediti.

Ci sono errori da correggere.

Devi selezionare insegnamenti per altri 3 crediti!

	Codice	Insegnamento/Attività	Crediti	Attività	Settore sc.	Sost.
<input type="checkbox"/>		LINGUA INGLESE - A2 <i>3 cfu e 18 ore aula in E Per la conoscenza di almeno una lingua straniera - L-10</i>	3	E		-
<input type="checkbox"/>	1015779	LINGUA FRANCESE - A2 <i>3 cfu e 18 ore aula in E Per la conoscenza di almeno una lingua straniera - L-10</i>	3	E		-
<input type="checkbox"/>	1015777	LINGUA SPAGNOLA - A2 <i>3 cfu e 18 ore aula in E Per la conoscenza di almeno una lingua straniera - L-10</i>	3	E		-
<input type="checkbox"/>	1015776	LINGUA TEDESCA - A2 <i>3 cfu e 18 ore aula in E Per la conoscenza di almeno una lingua straniera - L-10</i>	3	E		-
<input type="checkbox"/>	1015778	LINGUA GRECA MODERNA - A2 <i>3 cfu e 18 ore aula in E Per la conoscenza di almeno una lingua straniera - L-10</i>	3	E		-

Selezionati 0

Ulteriori conoscenze linguistiche I anno
Devi scegliere un insegnamento fino al raggiungimento di 3 crediti.

Ci sono errori da correggere.

Devi selezionare insegnamenti per altri 3 crediti!

	Codice	Insegnamento/Attività	Crediti	Attività	Settore sc.	Sost.
<input type="checkbox"/>	1015686	CORSO DI GRAMMATICA ITALIANA <i>3 cfu e 18 ore aula in F Ulteriori conoscenze linguistiche - L-10</i>	3	F		-

Modalità per compilare il piano di studi...

- ▶ Ripetere la stessa operazione anche per il 2° e, soltanto per il triennio, anche per il 3° anno
- ▶ Soltanto dopo che tutte queste parti verranno compilate, inserire gli insegnamenti a scelta scegliendo tra:
 - ❑ Insegnamenti del corso di studi
 - ❑ Insegnamenti pre-approvati
 - ❑ Altri insegnamenti dell'Ateneo

Modalità per verificare la corretta compilazione del proprio piano: stampare e inviare

Dopo aver compilato il proprio piano di studi per tutti gli anni, lo studente deve cliccare il pulsante



per verificare se:

Il percorso formativo proposto non è corretto

in tal caso [Torna al piano di studi](#) per risolvere i problemi riscontrati in



o in alternativa se

Il percorso formativo proposto è corretto e può essere approvato automaticamente.

Lo studente deve cliccare



per stampare e conservare la copia del PDF e infine



Attenzione alle scadenze !!!

- ▶ 1° anno: dall'1 al 30 novembre 2023
- ▶ Anni successivi al 1°: dal 23 ottobre al 30 novembre 2023



Buona compilazione del
vostro piano di studi

e

Buon Anno Accademico

