

The page features four large, dark red, abstract organic shapes in the corners: top-left, top-right, bottom-left, and bottom-right. The text is centered in the white space between these shapes.

Dipartimento di Scienze Umanistiche

Anno accademico 2025-2026

**PIANO DI STUDIO ONLINE:
ISTRUZIONI PER LA
COMPILAZIONE**

Il referente amministrativo di supporto alla compilazione del Piano di studi è la dott.ssa **Paola Vento** per i CdS della sede di Catania e la sig.ra **Giovanna Criscione** per i CdS della sede di Ragusa.

CORSI TRIENNALI

- CdS in Beni Culturali
- CdS in Filosofia
- CdS in Lettere
- CdS in Lingue e culture europee, euroamericane ed orientali
- CdS in Mediazione linguistica e interculturale
- CdS in Scienze e lingue per la comunicazione
- Progettazione e gestione del turismo culturale

CORSI MAGISTRALI

- CdS in Archeologia
- CdS in Comunicazione della cultura e dello spettacolo
- CdS in Filologia classica
- CdS in Filologia moderna
- CdS in Lingue e letterature comparate
- CdS in Lingue per la cooperazione internazionale
- CdS in Scienze linguistiche per l'intercultura e la formazione
- CdS in Scienze del testo per le professioni digitali CdS in Scienze filosofiche
- CdS in Storia dell'arte e beni culturali

CHI DEVE PRESENTARE PER LA PRIMA VOLTA IL PIANO DI STUDI?

- 1 Tutte le matricole, ovvero gli/le iscritti/e al primo anno del triennio o della magistrale.
- 2 Gli studenti e le studentesse che non hanno mai presentato il piano di studi.

CHI NON DEVE PRESENTARE IL PIANO DI STUDI?

Gli studenti e le studentesse che hanno presentato **richiesta di abbreviazione di corso**, che saranno invece convocati dalla commissione didattica e compileranno il proprio percorso formativo tenendo conto del riconoscimento dei CFU degli esami pregressi già superati.

CHI PUÒ MODIFICARE IL PIANO DI STUDI?

Gli studenti e le studentesse, con piano di studi già approvato, iscritti/e in corso o fuori corso agli anni successivi al primo nell'a.a. 2025/2026.

N.B.: Per modificare il piano di studi sarà necessario ricompilare per intero il percorso formativo.

Non si possono modificare gli insegnamenti già sostenuti.

PIANO DI STUDIO ONLINE ISTRUZIONI

Prima di procedere si raccomanda di **stampare una copia cartacea** del proprio piano di studio dal sito www.disum.unict.it come illustrato nelle successive diapositive.

**Link per stampare la copia cartacea dell'offerta programmata
25/26 per studenti e studentesse iscritti/e al primo anno**

- CdS in Beni Culturali
- CdS in Filosofia
- CdS in Lettere
- CdS in Lingue e culture europee, euroamericane ed orientali
- CdS in Mediazione linguistica e interculturale
- CdS in Scienze e lingue per la comunicazione
- CdS in Archeologia
- CdS in Filologia moderna
- CdS in Filologia classica
- CdS in Lingue e letterature comparate
- CdS in Lingue per la cooperazione internazionale
- CdS in Scienze linguistiche per l'intercultura e la formazione
- CdS in Comunicazione della cultura e dello spettacolo
- CdS in Scienze filosofiche
- CdS in Storia dell'arte e beni culturali
- Cds in Scienze del testo per le professioni digitali
- Cds in Progettazione e gestione del turismo culturale

Gli studenti e le studentesse iscritti/e agli **anni successivi al primo** potranno reperire la copia cartacea dell'offerta programmata del proprio anno di iscrizione seguendo questo percorso:

- Entrare nell'homepage www.disum.unict.it e selezionare, in alto, la voce «Didattica».
- Nella pagina successiva, selezionare, sulla destra, la voce «Piani di studio degli a.a. precedenti».
- Nella pagina seguente, selezionare il proprio corso di studio e, al passaggio successivo, aprire il link corrispondente al proprio anno accademico di immatricolazione al primo anno.
- A questo punto, si aprirà il documento contenente la versione per la stampa della propria offerta programmata di riferimento.

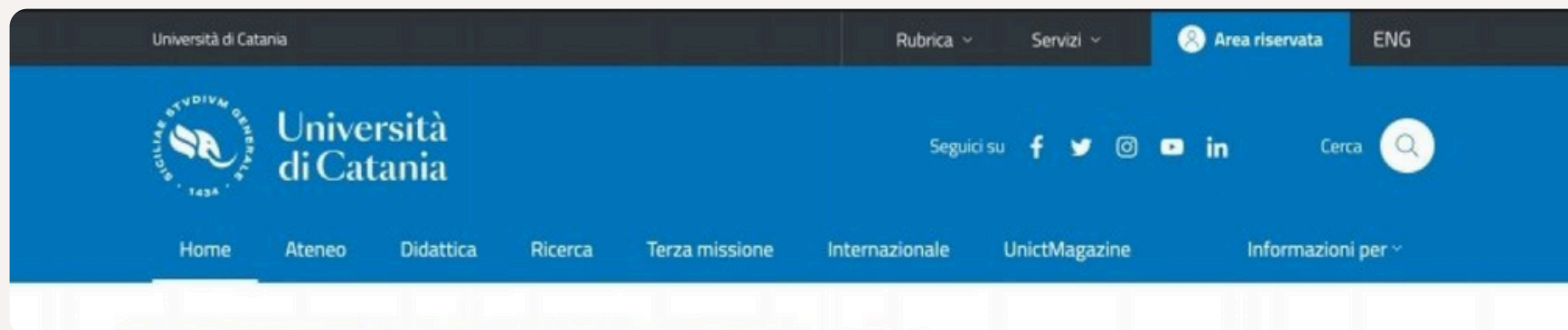
Stampate in copia cartacea il piano di studi corrispondente al vostro anno di immatricolazione.

Valutate le vostre scelte e appuntatele sulla copia cartacea: sarà più facile proseguire con l'inserimento digitale del piano di studi.

Per procedere accedere al portale studenti www.unict.it.

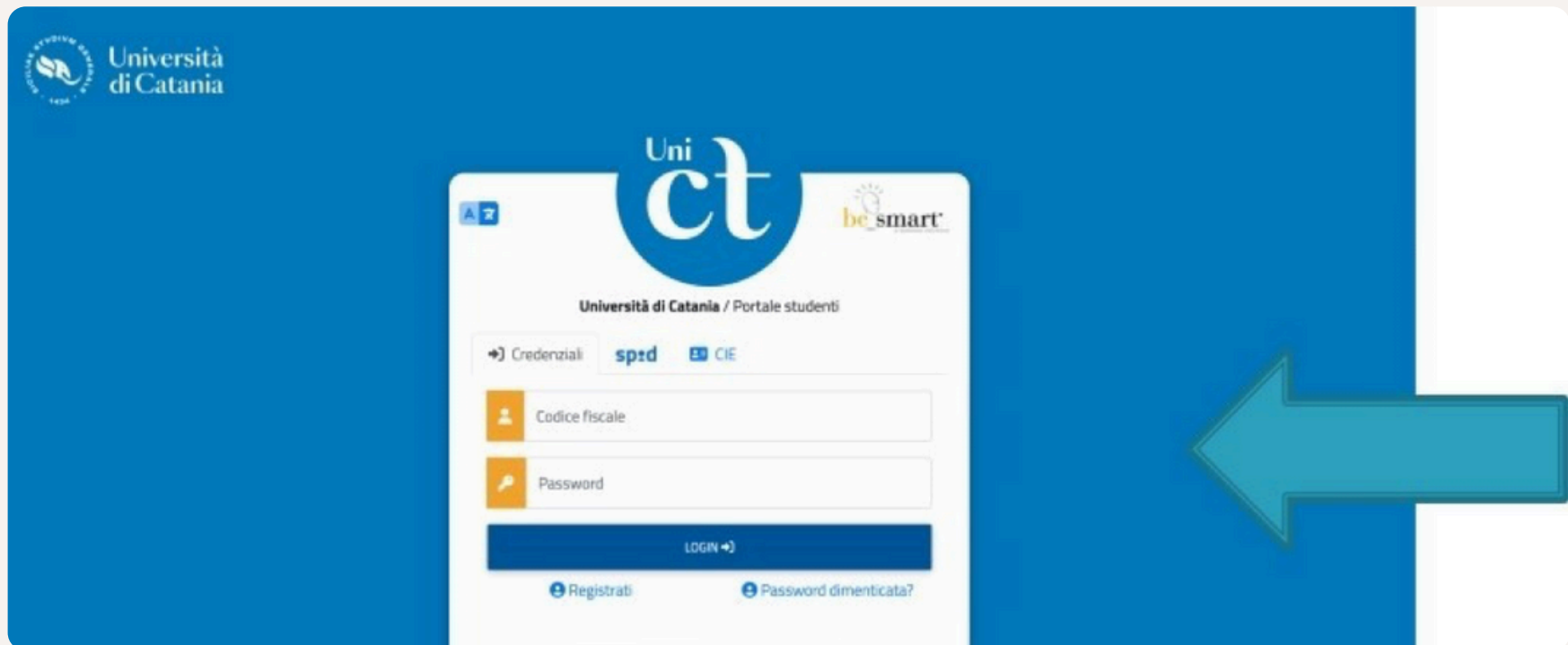
MODALITA DI CONSEGNA DEL PIANO DI STUDI

Dal sito unict.it selezionare “servizi” e quindi “Portale Studenti”.



MODALITA DI CONSEGNA DEL PIANO DI STUDI

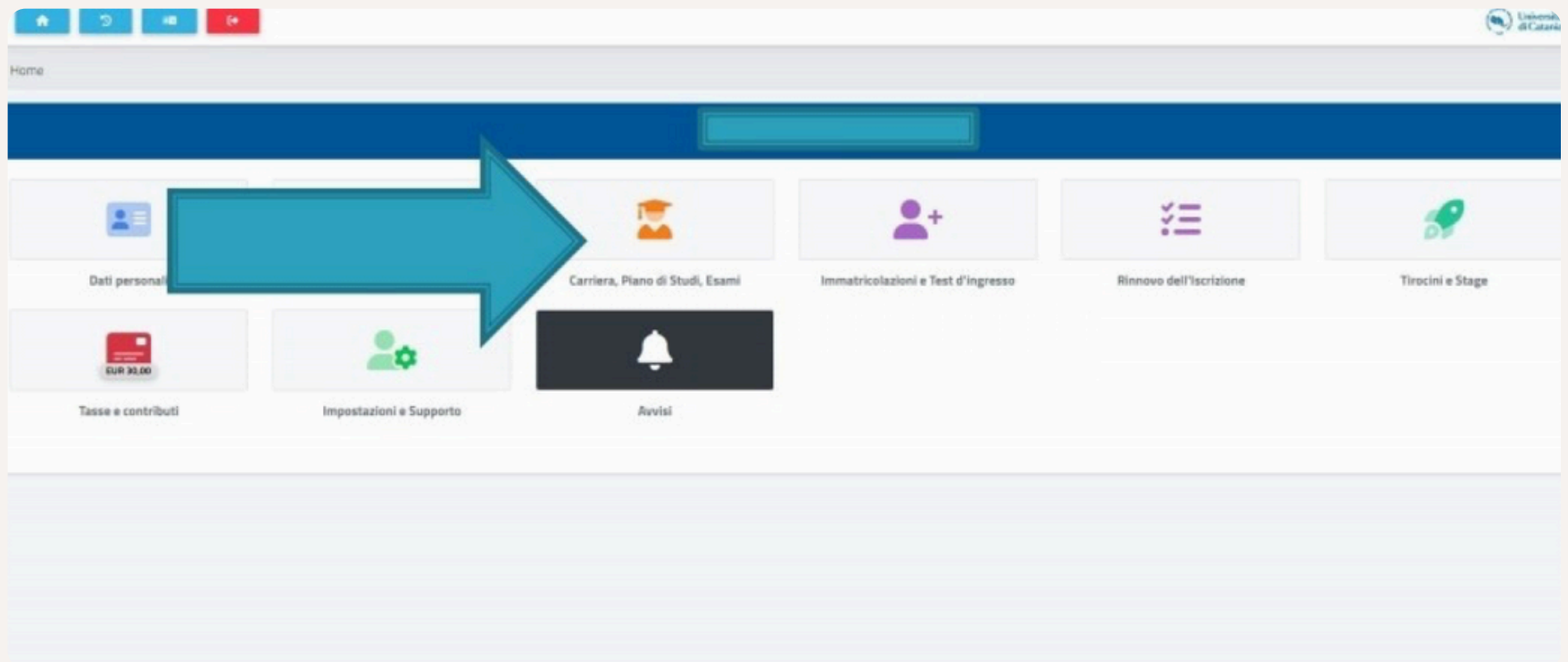
Inserire codice fiscale e pin per accedere al proprio Portale Studenti.



The image shows a screenshot of the University of Catania student portal login page. The page has a blue header with the University of Catania logo and name. Below the header, the main content area is white. At the top of the white area, there is a large 'Uni ct' logo and a 'be smart' logo. Below the logos, the text 'Università di Catania / Portale studenti' is displayed. Underneath, there is a section for login credentials. It includes a dropdown menu for 'Credenziali' with 'spid' and 'CIE' as options. Below this, there are two input fields: 'Codice fiscale' and 'Password'. A blue 'LOGIN' button is positioned below the input fields. At the bottom of the login section, there are links for 'Registrati' and 'Password dimenticata?'. A large blue arrow points from the right side of the page towards the login fields.

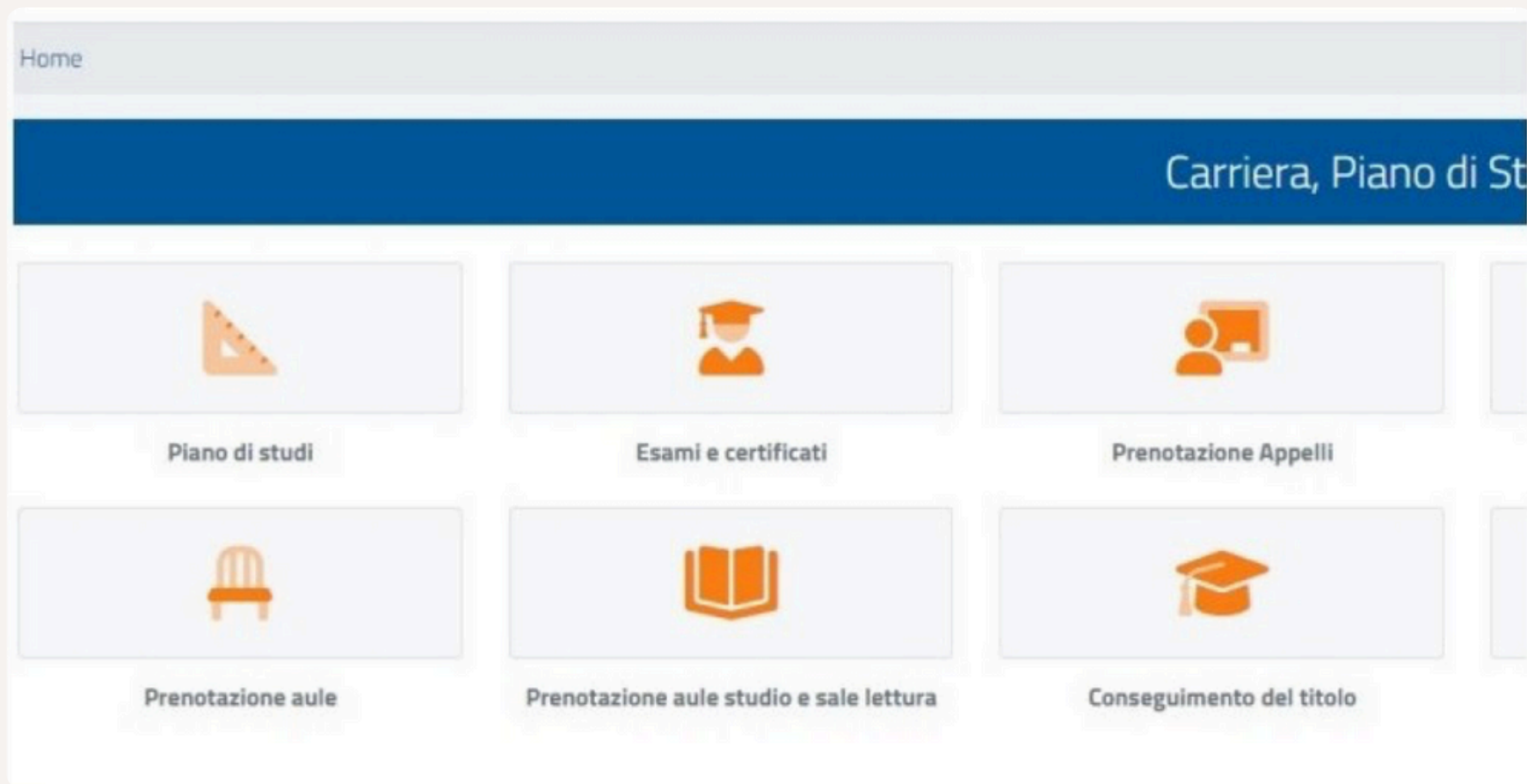
MODALITA DI CONSEGNA DEL PIANO DI STUDI

Selezionare “Carriera, piano di studi, Esami”.



MODALITA DI CONSEGNA DEL PIANO DI STUDI

Selezionare “Piano di studi”.



MODALITA DI CONSEGNA DEL PIANO DI STUDI

Selezionare “Nuovo piano”

Home > Carriera

Piano di studi

Matricola	
Immatricolazione	2022/2023
Corso di studi	LM-43 Scienze del testo per le professioni digitali regolamento 2022/2023
Ultima iscrizione	2022/2023
Status	Carriera attiva

Nessun piano attivo per questa carriera

Storico dei piani

Data	Dettaglio	Status
------	-----------	--------

ALTRA AZIONE ▼

- + Nuovo piano
- ⚙ Cambia carriera

GUIDA ALLA COMPILAZIONE

- Insegnamenti obbligatori
- Prova finale
- Ulteriori attività formative (come Verifica conoscenza lingua straniera e altre voci relative alle Altre Attività Formative)





ATTENZIONE ALLA SCelta DELLA LINGUA STRANIERA

Si ricorda agli studenti iscritti ai CdS in **Lingue e culture europee, euroamericane ed orientali** o in **Scienze e lingue per la comunicazione** (Lingua per la comunicazione internazionale) che ogni singolo cambiamento apportato alla scelta di una lingua straniera comporta un ritardo (da sei mesi a 3 anni) nella conclusione della propria carriera di studi.

Non è infatti possibile inserire nei piani di studio dello stesso anno più annualità della stessa lingua.

Per esempio, se al secondo anno si vuole cambiare la lingua sarà obbligatorio inserire il primo corso della nuova lingua al secondo anno, il secondo corso al terzo anno e il terzo corso al 1° anno fuori corso.

ESEMPI DI INSEGNAMENTI CHE NON RICHIEDONO SCELTA

 Salva in bozza	 Ci sono errori! Guarda i suggerimenti.	 Azzera il piano	 Esporta PDF	Crediti: 153/180
---	---	--	--	-------------------------

Esami del primo anno

Seleziona gli insegnamenti tramite le caselle poste all'inizio di ogni riga fino a raggiungere il numero di elementi previsti da ogni quadro. **Attenzione!** Gli insegnamenti impostati come **obbligatori** non possono essere deselezionati.

Insegnamenti obbligatori Devi scegliere tutti gli insegnamenti qui proposti fino al raggiungimento di 114 crediti.			✓		Gruppo completato	
	Codice	Insegnamento/Attività	Crediti	Attività	Settore sc.	Sost.
✓	1004237	LETTERATURA ITALIANA <i>12 cfu e 72 ore aula in A Letteratura italiana L-FIL-LET/10 - L-10</i>	12	A	L-FIL-LET/10	-
✓	1014204	STORIA E GRAMMATICA DELLA LINGUA ITALIANA <i>9 cfu e 54 ore aula in A Filologia, linguistica generale e applicata L-FIL-LET/12 - L-10</i>	9	A	L-FIL-LET/12	-
✓	1015645	LINGUISTICA GENERALE CON LABORATORIO <i>9 cfu e 54 ore aula in B Filologia, linguistica e letteratura L-LIN/01 - L-10</i>	9	B	L-LIN/01	-
✓	71798	STORIA ROMANA <i>9 cfu e 54 ore aula in B Storia, archeologia e storia dell'arte L-ANT/03 - L-10</i>	9	B	L-ANT/03	-
✓	1000095	GEOGRAFIA <i>6 cfu e 36 ore aula in A Storia, filosofia, psicologia, pedagogia, antropologia e geografia M-GGR/01 - L-10</i>	6	A	M-GGR/01	-
✓	1001187	FILOLOGIA ROMANZA <i>9 cfu e 54 ore aula in A Filologia, linguistica generale e applicata L-FIL-LET/09 - L-10</i>	9	A	L-FIL-LET/09	-
Selezionati			114			

ESEMPIO DI INSEGNAMENTI CHE RICHIEDONO LA SCELTA DA EFFETTUARE SELEZIONANDO L'APPOSITA SPUNTA

Selezionati					114	
Verifica della conoscenza di una lingua straniera (certificazione linguistica di cui al Reg. did. Ateneo art. 10 commi 7 e 8) Devi scegliere un insegnamento fino al raggiungimento di 3 crediti.					<input type="button" value="Ci sono errori da correggere."/>	Devi selezionare insegnamenti per altri 3 crediti!
	Codice	Insegnamento/Attività	Crediti	Attività	Settore sc.	Sost.
<input type="checkbox"/>		LINGUA INGLESE – A2 <i>3 cfu e 18 ore aula in E Per la conoscenza di almeno una lingua straniera – L-10</i>	3	E		-
<input type="checkbox"/>	1015779	LINGUA FRANCESE – A2 <i>3 cfu e 18 ore aula in E Per la conoscenza di almeno una lingua straniera – L-10</i>	3	E		-
<input type="checkbox"/>	1015777	LINGUA SPAGNOLA – A2 <i>3 cfu e 18 ore aula in E Per la conoscenza di almeno una lingua straniera – L-10</i>	3	E		-
<input type="checkbox"/>	1015776	LINGUA TEDESCA – A2 <i>3 cfu e 18 ore aula in E Per la conoscenza di almeno una lingua straniera – L-10</i>	3	E		-
<input type="checkbox"/>	1015778	LINGUA GRECA MODERNA – A2 <i>3 cfu e 18 ore aula in E Per la conoscenza di almeno una lingua straniera – L-10</i>	3	E		-
Selezionati					0	
Ulteriori conoscenze linguistiche I anno Devi scegliere un insegnamento fino al raggiungimento di 3 crediti.					<input type="button" value="Ci sono errori da correggere."/>	Devi selezionare insegnamenti per altri 3 crediti!
	Codice	Insegnamento/Attività	Crediti	Attività	Settore sc.	Sost.
<input type="checkbox"/>	1015686	CORSO DI GRAMMATICA ITALIANA <i>3 cfu e 18 ore aula in F Ulteriori conoscenze linguistiche – L-10</i>	3	F		-

Ripetere la stessa operazione anche per il 2° e, soltanto per il triennio, anche per il 3° anno.

Soltanto dopo che tutte queste parti verranno compilate, inserire gli insegnamenti a scelta scegliendo tra:

- Insegnamenti del corso di studi
- Insegnamenti pre-approvati
- Altri insegnamenti dell'Ateneo

VERIFICARE LA CORRETTA COMPILAZIONE DEL PROPRIO PIANO: STAMPARE E INVIARE

Dopo aver compilato il proprio piano di studi per tutti gli anni, lo studente deve cliccare il pulsante

ABC



per verificare se:

Il percorso formativo proposto non è corretto

in tal caso [Torna al piano di studi](#) per risolvere i problemi riscontrati in

ABC



o in alternativa se

Il percorso formativo proposto è corretto e può essere approvato automaticamente.

Lo studente deve cliccare



per stampare e conservare la copia del PDF e infine



ATTENZIONE ALLE SCADENZE!

PRIMO ANNO

Dal 1 novembre al
30 novembre 2025

ANNI SUCCESSIVI AL PRIMO

dal 20 ottobre al
30 novembre 2025

Per eventuali problematiche riscontrate nella compilazione del piano di studi è possibile recarsi presso la stanza 235 (dott.ssa Paola Vento) fino al 19 dicembre 2025.

**BUONA COMPILAZIONE E
BUON ANNO ACCADEMICO**

