

Linee guida per lo svolgimento degli esami scritti su Microsoft Teams (studenti)

ACCESSO ALL'AULA VIRTUALE (DA EFFETTUARE PRIMA DEL GIORNO DELL'ESAME)

Gli esami scritti di Informatica per le discipline umanistiche / Abilità informatiche si svolgeranno tramite la piattaforma Microsoft Teams.

Gli studenti/studentesse prenotati/e all'appello saranno automaticamente suddivisi/e in aule virtuali per sostenere le prove scritte. Verrà data comunicazione della ripartizione in aule, delle date e dei codici necessari per l'accesso alle varie aule tramite apposito avviso, che verrà pubblicato sulla pagina del docente (vedi esempio in fig. 1). Si precisa che queste ultime NON sono le aule che sono state utilizzate per la teledidattica, ma le aule indicate nell'avviso per gli esami scritti.

Fig. 1

STUDENTE	MATRICOLA	AULA E GIORNO DELLA PROVA
Mario Rossi	123456789	CLASSE 1 Codice Team: abc123a
Claudia Bianchi	123456789	
Giulia Verdi	123456789	
Mario Rossi	123456789	
Claudia Bianchi	123456789	
Giulia Verdi	123456789	
Mario Rossi	123456789	
Claudia Bianchi	123456789	
Giulia Verdi	123456789	
Mario Rossi	123456789	
Claudia Bianchi	123456789	
Giulia Verdi	123456789	
Mario Rossi	123456789	
Claudia Bianchi	123456789	
Giulia Verdi	123456789	
Mario Rossi	123456789	
Claudia Bianchi	123456789	
Giulia Verdi	123456789	
Mario Rossi	123456789	
Claudia Bianchi	123456789	
Giulia Verdi	123456789	
Mario Rossi	123456789	
Claudia Bianchi	123456789	
Giulia Verdi	123456789	
Mario Rossi	123456789	
Claudia Bianchi	123456789	
Giulia Verdi	123456789	
Mario Rossi	123456789	
Claudia Bianchi	123456789	
Giulia Verdi	123456789	
Mario Rossi	123456789	
Claudia Bianchi	123456789	
Giulia Verdi	123456789	
Mario Rossi	123456789	CLASSE 2 Codice Team: abc123a
Claudia Bianchi	123456789	
Giulia Verdi	123456789	
Mario Rossi	123456789	
Claudia Bianchi	123456789	
Giulia Verdi	123456789	
Mario Rossi	123456789	
Claudia Bianchi	123456789	
Giulia Verdi	123456789	
Mario Rossi	123456789	
Claudia Bianchi	123456789	
Giulia Verdi	123456789	
Mario Rossi	123456789	
Claudia Bianchi	123456789	
Giulia Verdi	123456789	
Mario Rossi	123456789	
Claudia Bianchi	123456789	
Giulia Verdi	123456789	
Mario Rossi	123456789	
Claudia Bianchi	123456789	
Giulia Verdi	123456789	
Mario Rossi	123456789	
Claudia Bianchi	123456789	
Giulia Verdi	123456789	

PRIMA DEL GIORNO DELL'ESAME gli studenti dovranno accedere alla propria aula virtuale mediante il codice riportato nell'avviso, effettuando le seguenti operazioni:

- 1) scaricare e installare l'app di Microsoft Teams sul computer che si utilizzerà il giorno dell'esame;
- 2) aprire Teams e selezionare la voce "Team" dalla barra a sinistra (fig. 2);
- 3) cliccare sul pulsante "Unisciti a un team o creane uno" in alto a destra (fig. 2);
- 4) inserire il codice indicato nel calendario nel riquadro "Partecipa a un team con un codice" e cliccare sul pulsante "Partecipa al team".

Gli studenti e le studentesse dovranno accedere **ESCLUSIVAMENTE** alla classe Teams alla quale sono stati assegnati/e. È severamente vietato l'accesso ad altre classi.

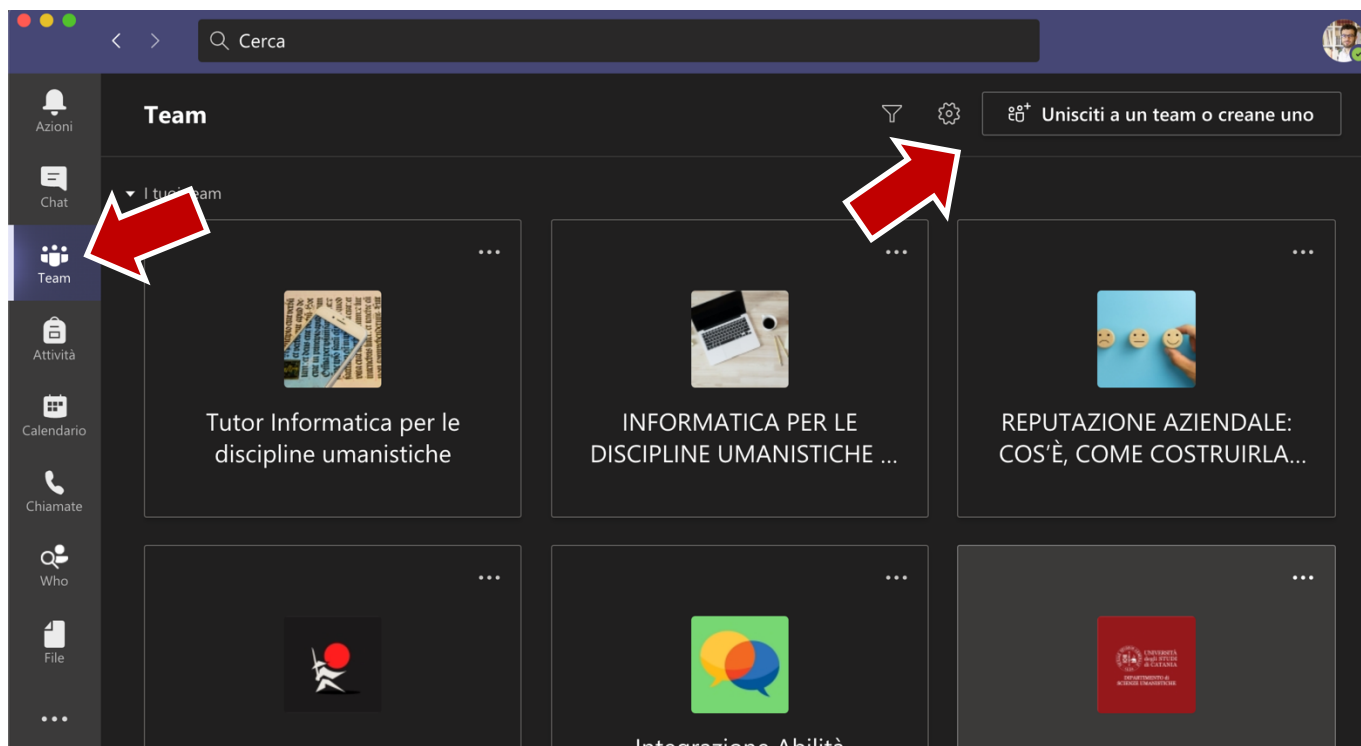


Fig. 2

PRIMA DEL GIORNO DELL'ESAME, è necessario caricare il documento d'identità: sarà indispensabile per l'identificazione dello studente.

Per caricare il documento, cliccare su "Team", nella barra verticale sulla sinistra (fig. 3); accedere all'aula virtuale (nel nostro esempio AULA 1 – INFORMATICA PER LE DISCIPLINE UMANISTICHE) (fig. 3); cliccare su "Attività", nella barra orizzontale in alto (fig. 4). La prova d'esame si troverà nella sezione Assegnata (Fig. 5).

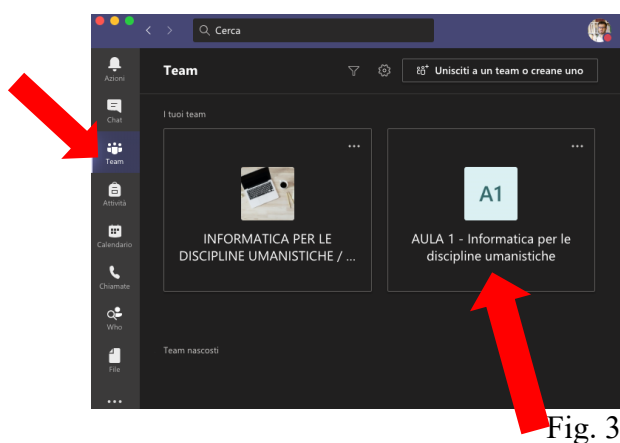


Fig. 3

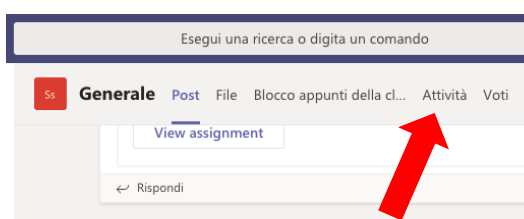


Fig. 4

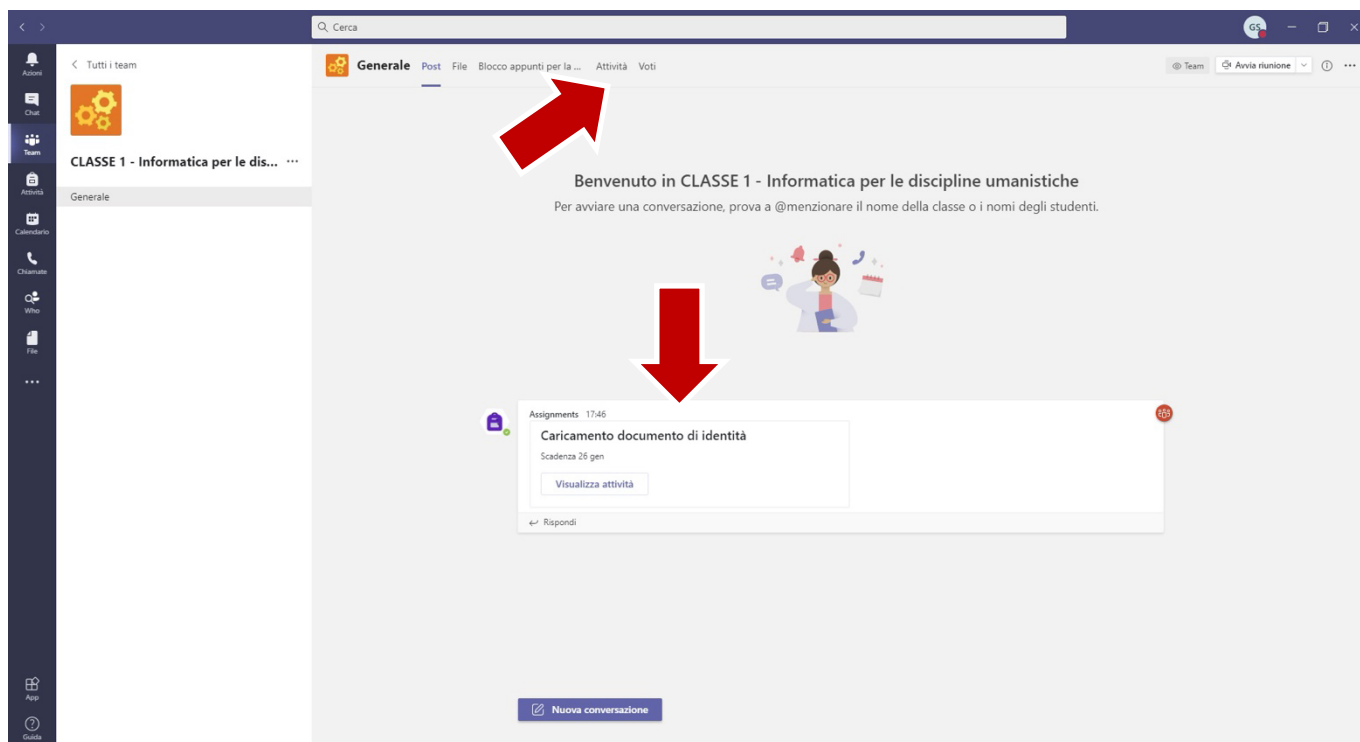


Fig. 5

Caricare il proprio documento di identità e cliccare su “Consegna” (figura 6).

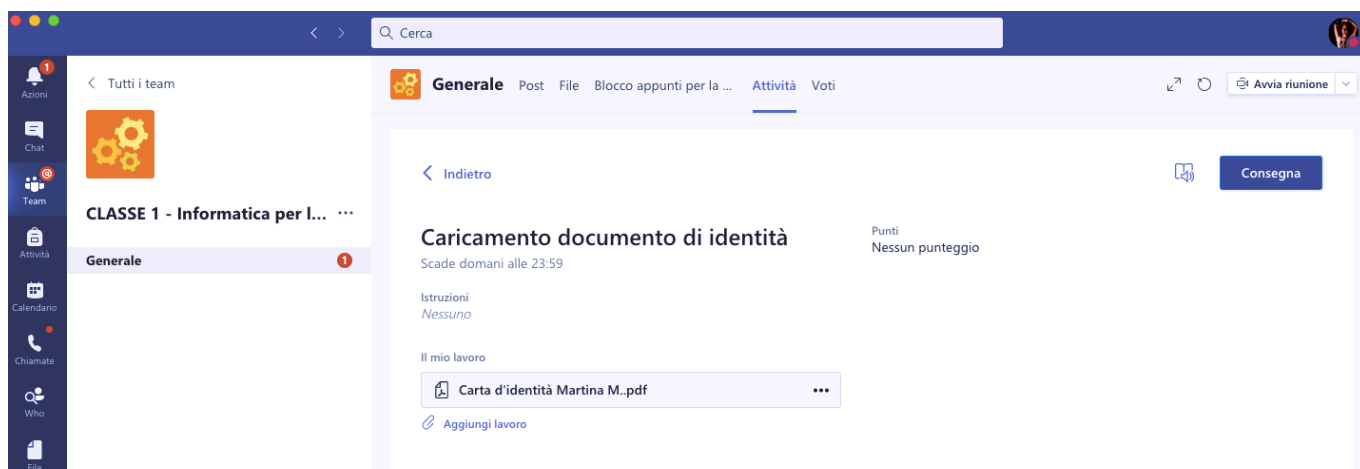


Fig. 6

SVOLGIMENTO DELLA PROVA D'ESAME

I requisiti tecnici per poter svolgere le prove sono i seguenti:

1. un computer dotato di webcam, microfono e cuffie o auricolari; in alternativa è possibile utilizzare un tablet dotato di cuffie o auricolari (non è possibile utilizzare uno smartphone);
2. una connessione internet stabile.

Si invitano caldamente gli studenti/le studentesse a verificare PER TEMPO di rispettare tali requisiti, pena l'impossibilità di svolgere le prove d'esame (come, per esempio, nel caso di studenti/studentesse con webcam non funzionanti).

Il giorno dell'esame, 10 minuti prima dell'orario di inizio, gli studenti/le studentesse dovranno accedere alle aule alle quali sono stati/e assegnati/e.

All'orario d'inizio dell'esame, un tutor didattico incaricato farà l'appello, nel corso del quale gli studenti/le studentesse dovranno di volta in volta accendere microfono e webcam. Gli studenti verranno identificati tramite i documenti precedentemente caricati; durante l'appello NON si dovranno esibire i documenti di identità in webcam.

ATTENZIONE: Al fine di consentire il corretto svolgimento dell'esame, gli studenti/le studentesse dovranno tenere sia la webcam che il microfono accesi per tutta la durata della prova. Per evitare disturbi nell'audio si raccomanda di collegarsi da un luogo silenzioso e di utilizzare le cuffie o gli auricolari per tutta la durata della prova.

Dopo aver identificato i/le prenotati/e, il docente attiverà il modulo con la prova d'esame che apparirà nella sezione post (figura 7) e nella sezione attività (figura 8):

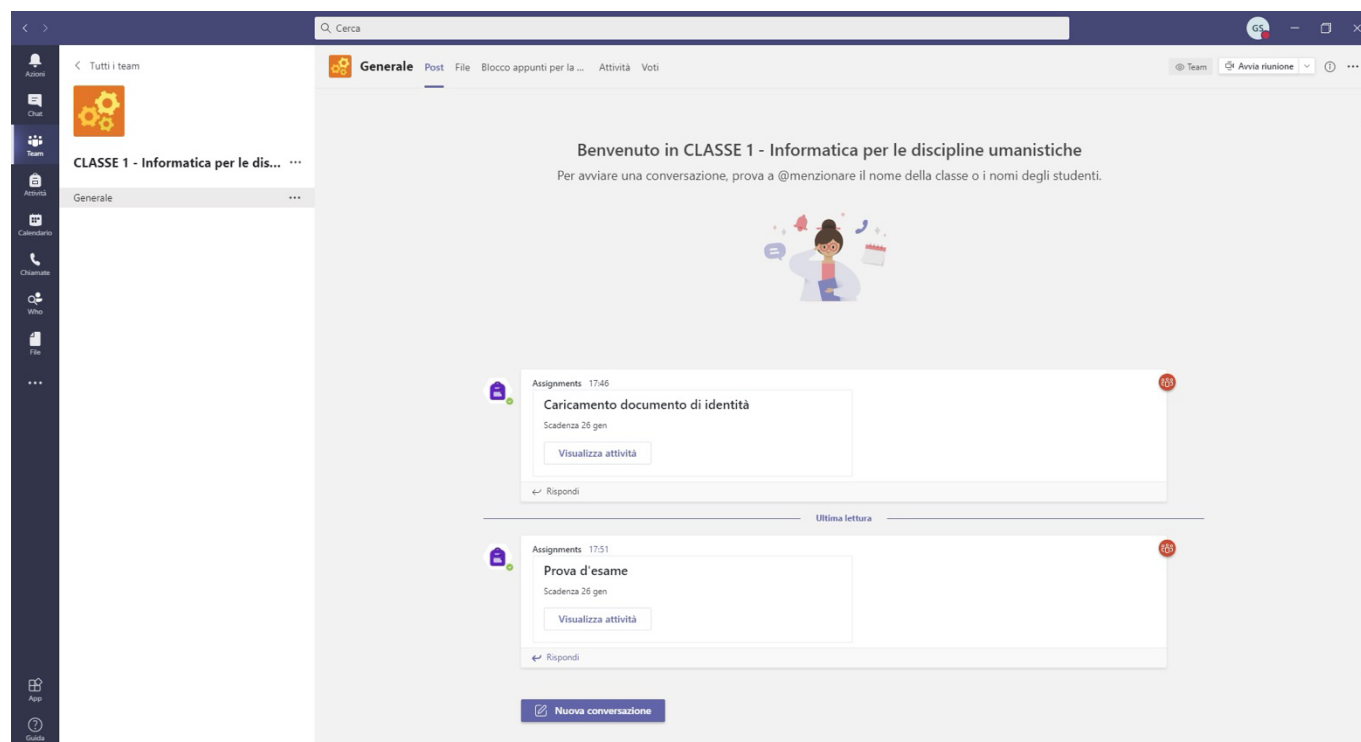


Figura 7

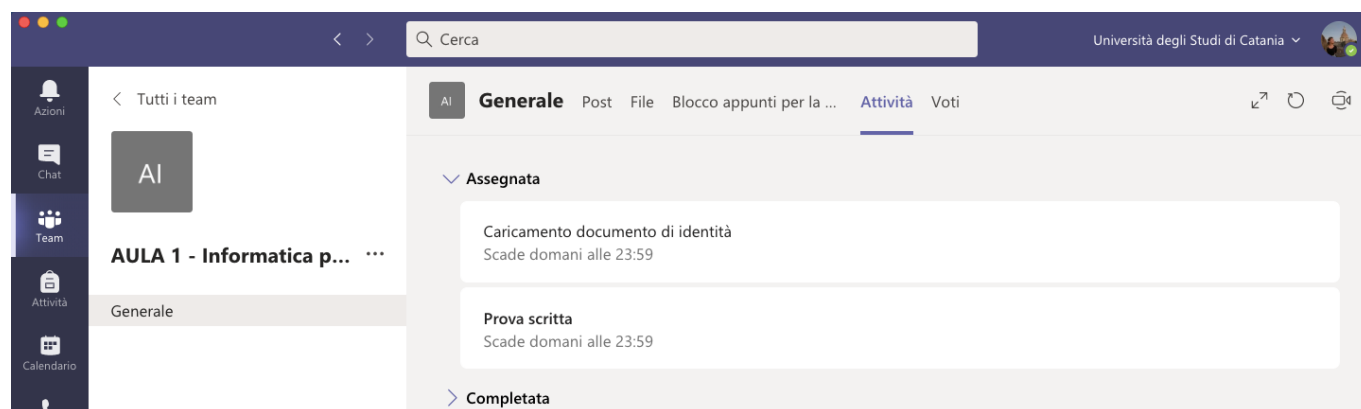


Figura 8

Qualora il suddetto file non dovesse comparire, si consiglia di cliccare sulla seguente icona, collocata in alto a destra (fig. 9):

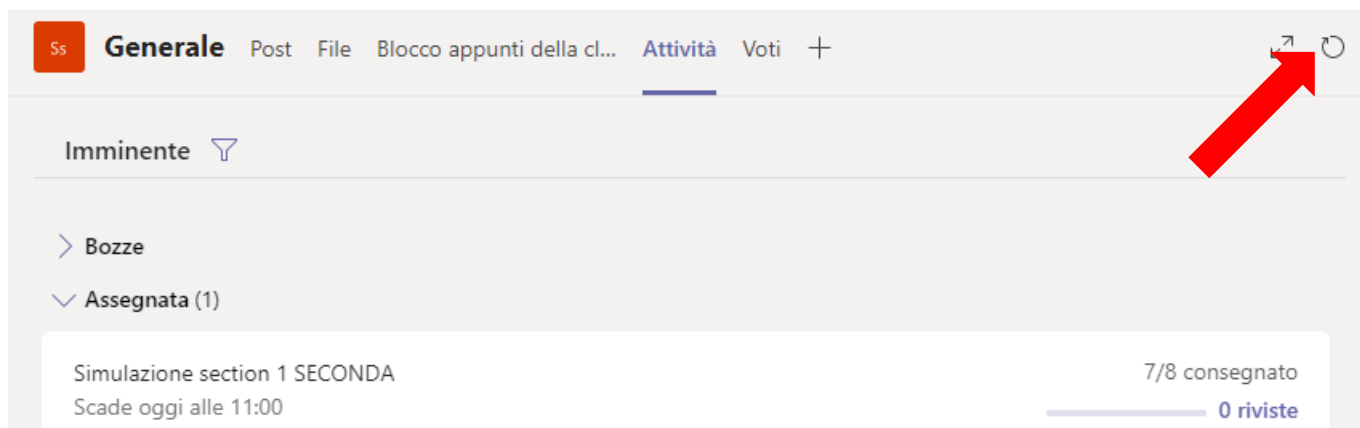


Figura 9

Gli studenti / le studentesse avranno 30 minuti per rispondere alle domande (a risposta multipla e a risposta aperta) contenute nella prova. Per consegnare la prova, basterà cliccare su “Invia” (fig. 10) e attendere il messaggio di conferma (fig. 11).

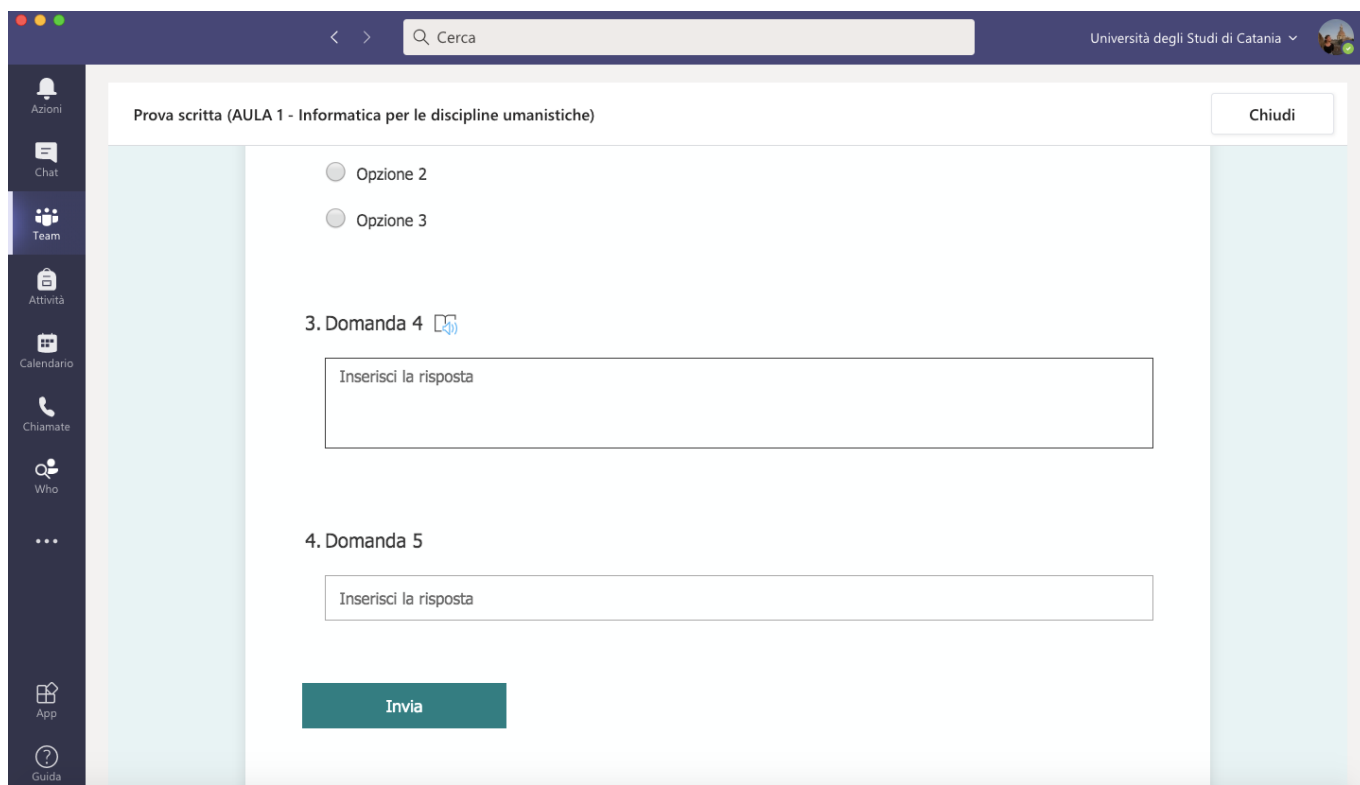


Fig. 10

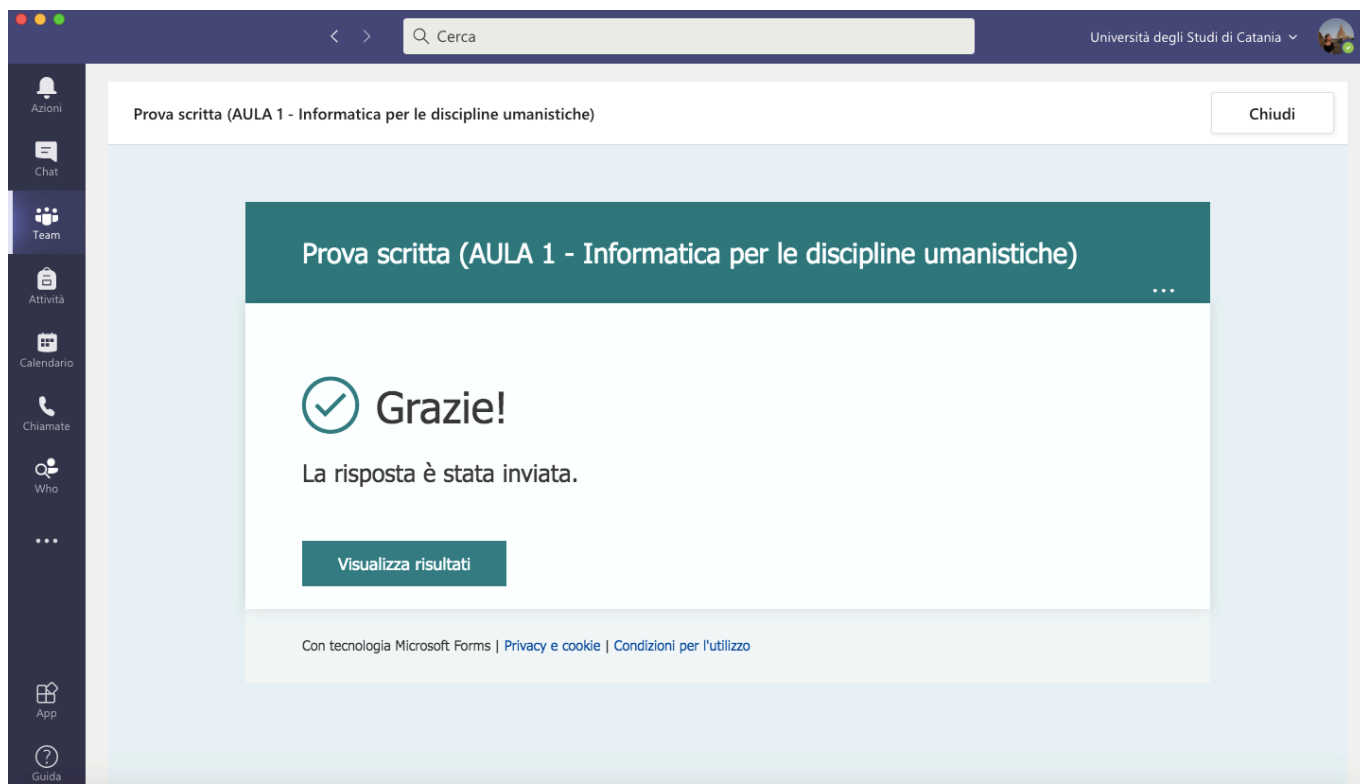


Fig. 11

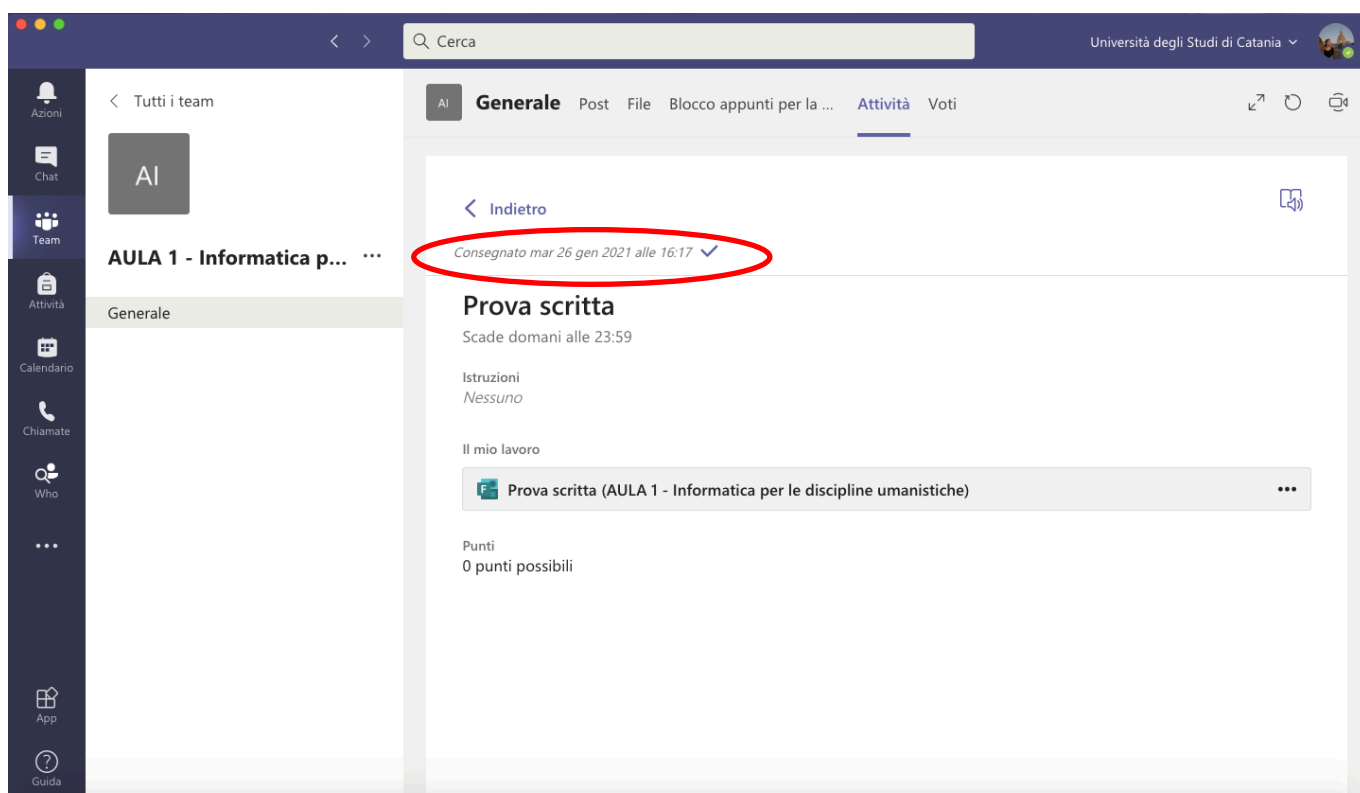


Fig. 12

Nella sezione Attività, la prova d'esame verrà visualizzata come consegnata con l'indicazione dell'orario di caricamento (fig. 12). Una volta verificato il corretto caricamento della prova, lo studente potrà lasciare l'aula.

Si precisa che:

1. le prove consegnate in ritardo **NON VERRANNO PRESE IN CONSIDERAZIONE**;
2. verrà integralmente annullato il compito di chi, dopo l'orario di consegna, modificherà la sezione precedente del compito e già consegnata;
3. qualora, in fase di correzione, venissero riscontrate porzioni di testo copiate da altri studenti/altre studentesse o da internet, il compito verrà annullato;
4. in caso di brevi disconnessioni è possibile riconnettersi e continuare la prova (il sistema conserva le risposte già inserite); in caso di disconnessione prolungata la prova sarà annullata;
5. la prova non potrà più essere modificata dopo la consegna.